




Modelo Escuela REMINGTON de Educación


CORPORACION EDUCATIVA REMINGTON
ESTADO DE SITUACIÓN FINANCIERA
A 31 DE DICIEMBRE DE 2018 -2017 BAJO NIIF
 (Expresado en pesos Colombianos)

Nota No.	AL 31 de diciembre de 2018 (\$pesos)	AL 31 de diciembre de 2017 (\$pesos)
Activos		
Activos Corrientes		
Efectivo y Equivalentes de efectivo		
Bancos y cuentas de ahorro	2,294,050	29,747,000
Total Efectivo y Equivalente de efectivo	2,294,050	29,747,000
Otras Cuentas por cobrar corrientes	87,071,359	87,069,296
Total activo corriente	89,365,409	116,816,296
Activos No Corrientes		
TOTAL ACTIVO NO CORRIENTE	0	0
TOTAL ACTIVO	89,365,409	116,816,296
Pasivos		
Pasivos Corrientes		
Costos y Gastos por pagar	4,560,456	361,000
Pasivos por impuestos Corrientes	0	79,000
Total Pasivos Corrientes	4,560,456	440,000
Pasivos No Corrientes		
Cuenta por pagar terceros	0	18,446,763
Total de pasivos no corrientes	0	18,446,763
TOTAL PASIVO	4,560,456	18,886,763
Patrimonio		
Capital	10,011,000	10,011,000
Reservas	55,152,000	55,152,000
Resultados del ejercicio (Pérdida)	-13,124,580	-15,529,557
Utilidades (pérdidas) Acumuladas	-18,929,822	-3,400,265
Ajustes ESFA -NIIF	51,696,355	51,696,355
Total Patrimonio	84,804,953	97,929,533
TOTAL PASIVO Y PATRIMONIO	89,365,409	116,816,296

Las notas adjuntas hacen parte de los estados financieros


 Representante legal
 JORGE EDUARDO VASQUEZ POSADA
 "Ver Certificación adjunta"


 Contador TP. 98163-T
 SANDRA MILENA MARIN MORALES
 "Ver Certificación adjunta"


 Revisor Fiscal TP 48869-T
 JESUS ALCIDES RODRIGUEZ GUERRA
 "Ver Dictamen adjunto"

CORPORACIÓN EDUCATIVA REMINGTON - POLITÉCNICO ABURRÁ



Modelo Escuela REMINGTON de Educación
CORPORACION EDUCATIVA REMINGTON
ESTADO DE RESULTADO INTEGRAL BAJO NIIF
(Expresado en pesos Colombianos)
A 31 DE DICIEMBRE DE 2018 -2017 BAJO NIIF

	Del 01 de enero AL 31 de diciembre de 2018 <u>(\$pesos)</u>	Del 01 de enero AL 31 de diciembre de 2017 <u>(\$pesos)</u>
Ingresos operacionales		
Ingreso por Venta Servicios	3,170,800	12,818,453
Menos: Costo servicios	0	-551,902
Utilidad Bruta en ventas	3,170,800	12,266,551
Gastos operacionales		
De administración		
Gastos de Personal	0	145,600
Impuestos	183,500	973,879
Gastos Legales	0	385,713
Diversos	431,500	0
Total de administración	615,000	1,505,192
DE VENTAS		
Total gastos operacionales	615,000	1,505,192
Utilidad (pérdida) operacional	2,555,800	10,761,359
Ingresos no operacionales		
Recuperación de costos y gastos	27,248	288,685
Intereses financieros	78,525	160,707
Total ingresos no operacionales	105,773	449,392
Gastos no operacionales		
Gastos Bancarios	1,946,618	2,425,060
Intereses	13,271,218	21,328,142
Gastos diversos	568,317	685,700
Gravamen movimiento fros	0	463,357
Impuestos Asumidos	0	599,051
Total Gastos no operacionales	15,786,153	25,501,310
Utilidad (pérdida) Antes de impuestos	-13,124,580	-14,290,559
Provision de Impuestos	0	1,238,998
Utilidad Neta	-13,124,580	-15,529,557

Las notas adjuntas hacen parte de los estados financieros

Representante legal
 JORGE EDUARDO VASQUEZ POSADA
 "Ver Certificación adjunta"

Contador TP. 98163-T
 SANDRA MILENA MARIN MORALES
 "Ver Certificación adjunta"

Revisor Fiscal TP 48869-T
 JESUS ALCIDES RODRIGUEZ GUERRA
 "Ver Dictamen adjunto"

CORPORACIÓN EDUCATIVA REMINGTON - POLITÉCNICO ABURRÁ




Modelo Escuela REMINGTON de Educación

CORPORACION EDUCATIVA REMINGTON
ESTADO DE SITUACIÓN FINANCIERA
A 31 DE DICIEMBRE DE 2018 -2017 BAJO NIIF
(Expresado en pesos Colombianos)

	Nota No.	AL 31 de diciembre de 2018 (\$pesos)	AL 31 de diciembre de 2017 (\$pesos)
Activos			
Activos Corrientes			
Efectivo y Equivalentes de efectivo			
Bancos y cuentas de ahorro		2,294,050	29,747,000
Total Efectivo y Equivalente de efectivo		2,294,050	29,747,000
Otras Cuentas por cobrar corrientes		87,071,359	87,069,296
Total activo corriente		89,365,409	116,816,296
Activos No Corrientes			
TOTAL ACTIVO NO CORRIENTE		0	0
TOTAL ACTIVO		89,365,409	116,816,296
Pasivos			
Pasivos Corrientes			
Costos y Gastos por pagar		4,560,456	361,000
Pasivos por impuestos Corrientes		0	79,000
Total Pasivos Corrientes		4,560,456	440,000
Pasivos No Corrientes			
Cuenta por pagar terceros		0	18,446,763
Total de pasivos no corrientes		0	18,446,763
TOTAL PASIVO		4,560,456	18,886,763
Patrimonio			
Capital		10,011,000	10,011,000
Reservas		55,152,000	55,152,000
Resultados del ejercicio (Pérdida)		-13,124,580	-15,529,557
Utilidades (pérdidas) Acumuladas		-18,929,822	-3,400,265
Ajustes ESFA -NIIF		51,696,355	51,696,355
Total Patrimonio		84,804,953	97,929,533
TOTAL PASIVO Y PATRIMONIO		89,365,409	116,816,296

Las notas adjuntas hacen parte de los estados financieros


 Representante legal
 JORGE EDUARDO VASQUEZ POSADA
 "Ver Certificación adjunta"


 Contador TP. 98163-T
 SANDRA MILENA MARIN MORALES
 "Ver Certificación adjunta"


 Revisor Fiscal TP 48869-T
 JESUS ALCIDES RODRIGUEZ GUERRA
 "Ver Dictamen adjunto"

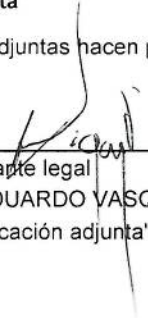
CORPORACION EDUCATIVA REMINGTON - POLITÉCNICO ABURRÁ





Modelo Escuela REMINGTON de Educación
CORPORACION EDUCATIVA REMINGTON
ESTADO DE RESULTADO INTEGRAL BAJO NIIF
(Expresado en pesos Colombianos)
A 31 DE DICIEMBRE DE 2018 -2017 BAJO NIIF

	Del 01 de enero AL 31 de diciembre de 2018 <u>(\$pesos)</u>	Del 01 de enero AL 31 de diciembre de 2017 <u>(\$pesos)</u>
Ingresos operacionales		
Ingreso por Venta Servicios	3,170,800	12,818,453
Menos: Costo servicios	0	-551,902
Utilidad Bruta en ventas	3,170,800	12,266,551
Gastos operacionales		
De administración		
Gastos de Personal	0	145,600
Impuestos	183,500	973,879
Gastos Legales	0	385,713
Diversos	431,500	0
Total de administración	615,000	1,505,192
DE VENTAS		
Total gastos operacionales	615,000	1,505,192
Utilidad (pérdida) operacional	2,555,800	10,761,359
Ingresos no operacionales		
Recuperación de costos y gastos	27,248	288,685
Intereses financieros	78,525	160,707
Total ingresos no operacionales	105,773	449,392
Gastos no operacionales		
Gastos Bancarios	1,946,618	2,425,060
Intereses	13,271,218	21,328,142
Gastos diversos	568,317	685,700
Gravamen movimeinto fros	0	463,357
Impuestos Asumidos	0	599,051
Total Gastos no operacionales	15,786,153	25,501,310
Utilidad (perdida) Antes de impuestos	-13,124,580	-14,290,559
Provision de Impuestos	0	1,238,998
Utilidad Neta	-13,124,580	-15,529,557

Las notas adjuntas hacen parte de los estados financieros


Representante legal
JORGE EDUARDO VASQUEZ POSADA
"Ver Certificación adjunta"


Contador TP. 98163-T
SANDRA MILENA MARIN MORALES
"Ver Certificación adjunta"


Revisor Fiscal TP 48869-T
JESUS ALCIDES RODRIGUEZ GUERRA
"Ver Dictamen adjunto"


CORPORACIÓN EDUCATIVA REMINGTON - POLITÉCNICO ABURRÁ





Modelo Escuela REMINGTON de Educación
CORPORACION EDUCATIVA REMINGTON
ESTADO DE FLUJO DE EFECTIVO BAJO NIIF
(Expresado en pesos Colombianos)

METODO INDIRECTO	Del 01 de enero AL 31 de diciembre de 2018 <u>(pesos)</u>	Del 01 de enero AL 31 de diciembre de 2017 <u>(pesos)</u>
1. FLUJO DE EFECTIVO ACTIVIDADES DE OPERACIÓN		
Utilidad (pérdida) Neta	-13,124,580	-15,529,557
SUBTOTAL	-13,124,580	-15,529,557
Mas disminución en deudores	-2,062	0
Menos dsiminución en otros proveedores	-18,525,764	-1,870,777
Menos aumento en cuentas por cobrar	0	0
Mas aumento en impuestos	0	-187,000
Mas aumento en proveedores	4,199,456	0
Otras entradas y salidas de efectivo	0	12,015,889
SUBTOTAL	-14,328,370	15,529,091
FLUJO NETO POR ACTIVIDADES DE OPERACIÓN	-27,452,950	-466
2.FLUJO DE EFECTIVO ACTIVIDADES DE INVERSION		
TOTAL FLUJO NETO ACTIVIDADES DE INVERSION	0	0
3. FLUJO DE EFECTIVO ACTIVIDADES DE FINANCIACION		
MAS : prestamos de particulares	-	-
TOTAL FLUJO NETO EFECTIVO POR ACTIVIDADES DE FINANCIACION	0	0
VARIACION DEL EFECTIVO	-27,452,950	-466
MAS EFECTIVO INICIO PERIODO	29,747,000	29,747,466
EFECTIVO FINAL PERIODO	2,294,050	29,747,000

Las notas adjuntas hacen parte de los estados financieros


 Representante legal
 JORGE EDUARDO VASQUEZ POSADA
 "Ver Certificación adjunta"


 Contador TP. 98163-T
 SANDRA MILENA MARIN MORALES
 "Ver Certificación adjunta"


 Revisor Fiscal TP 48869-T
 JESUS ALCIDES RODRIGUEZ GUERRA
 "Ver Dictamen adjunto"

CORPORACIÓN EDUCATIVA REMINGTON - POLITÉCNICO ABURRÁ


Edificio Remington • Calle 51 No. 51 - 27 • PBX (574) 511 10 00 • Fax 513 78 92
 www.remington.edu.co
 Medellín - Colombia - Suramérica

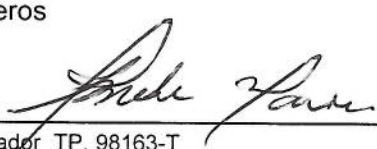



Modelo Escuela REMINGTON de Educación
CORPORACION EDUCATIVA REMINGTON
ESTADO DE FLUJO DE EFECTIVO BAJO NIIF
(Expresado en pesos Colombianos)

METODO INDIRECTO	Del 01 de enero AL 31 de diciembre de 2018 <u>(pesos)</u>	Del 01 de enero AL 31 de diciembre de 2017 <u>(pesos)</u>
1. FLUJO DE EFECTIVO ACTIVIDADES DE OPERACIÓN		
Utilidad (pérdida) Neta	-13,124,580	-15,529,557
SUBTOTAL	-13,124,580	-15,529,557
Mas disminución en deudores	-2,062	0
Menos dsiminución en otros proveedores	-18,525,764	-1,870,777
Menos aumento en cuentas por cobrar	0	0
Mas aumento en impuestos	0	-187,000
Mas aumento en proveedores	4,199,456	0
Otras entradas y salidas de efectivo	0	12,015,889
SUBTOTAL	-14,328,370	15,529,091
FLUJO NETO POR ACTIVIDADES DE OPERACIÓN	-27,452,950	-466
2.FLUJO DE EFECTIVO ACTIVIDADES DE INVERSION		
TOTAL FLUJO NETO ACTIVIDADES DE INVERSION	0	0
3. FLUJO DE EFECTIVO ACTIVIDADES DE FINANCIACION		
MAS : prestamos de particulares	-	-
TOTAL FLUJO NETO EFECTIVO POR ACTIVIDADES DE FINANCIACION	0	0
VARIACION DEL EFECTIVO	-27,452,950	-466
MAS EFECTIVO INICIO PERIODO	29,747,000	29,747,466
EFECTIVO FINAL PERIODO	2,294,050	29,747,000

Las notas adjuntas hacen parte de los estados financieros


 Representante legal
 JORGE EDUARDO VASQUEZ POSADA
 "Ver Certificación adjunta"


 Contador TP. 98163-T
 SANDRA MILENA MARIN MORALES
 "Ver Certificación adjunta"


 Revisor Fiscal TP 48869-T
 JESUS ALCIDES RODRIGUEZ GUERRA
 "Ver Dictamen adjunto"

CORPORACIÓN EDUCATIVA REMINGTON - POLITÉCNICO ABURRÁ


Edificio Remington • Calle 51 No. 51 - 27 • PBX (574) 511 10 00 • Fax 513 78 92
 www.remington.edu.co
 Medellín - Colombia - Suramérica


**CORPORACION EDUCATIVA REMINGTON
ESTADO DE CAMBIOS EN EL PATRIMONIO**
(Expresado en pesos Colombianos)

ESTADO DE CAMBIO EN EL PATRIMONIO AÑO 2018						
	Capital Pagado	Superavit de Capital	Ganancias o (pérdidas) acumuladas	Ganancias o (pérdidas) del ejercicio	Impacto NIIF	Saldo A dic/31/2018
Patrimonio al comienzo del periodo 01/01/2018	10,011,000	55,152,000	0	-18,929,822	51,696,355	97,929,533
Traslado a utilidad acumuladas			-18,929,822	18,929,822		0
Utilidad del ejercicio			0	-13,124,580		-13,124,580
TOTALES	10,011,000	55,152,000	-18,929,822	-13,124,580	51,696,355	84,804,953

ESTADO DE CAMBIO EN EL PATRIMONIO AÑO 2017						
	Capital Pagado	Superavit de Capital	Ganancias o (pérdidas) acumuladas	Ganancias o (pérdidas) del ejercicio	Impacto NIIF	Saldo A dic/31/2016
Patrimonio al comienzo del periodo 01/01/2017	10,011,000	55,152,000	0	0	51,696,355	116,859,355
Tralados al capital	0	0	0	0	0	0
Utilidad(pérdidas) Acumuladas	0	0	-3,400,265	0	0	-3,400,265
Utilidad del ejercicio	0	0	0	-15,529,557	0	-15,529,557
TOTALES	10,011,000	55,152,000	-3,400,265	-15,529,557	51,696,355	97,929,533

Las notas adjuntas hacen parte de los estados financieros


Representante legal
JORGE EDUARDO VASQUEZ POSADA
"Ver Certificación adjunta"


Contador TP. 98163-T
SANDRA MILENA MARIN MORALES
"Ver Certificación adjunta"


Revisor Fiscal TP 488691
JESUS ALCIDES RODRIGUEZ GUERRA
"Ver Dictamen adjunto"



CORPORACION EDUCATIVA REMINGTON
ESTADO DE CAMBIOS EN EL PATRIMONIO
 (Expresado en pesos Colombianos)

ESTADO DE CAMBIO EN EL PATRIMONIO AÑO 2018

Patrimonio al comienzo del periodo 01/01/2018	Capital Pagado	Superavit de Capital	Ganancias o (pérdidas) acumuladas	Ganancias o (pérdidas) del ejercicio	Impacto NIIF	Saldo A dic/31/2018
Traslado a utilidad acumuladas	10,011,000	55,152,000	0	-18,929,822	51,696,355	97,929,533
Utilidad del ejercicio			-18,929,822	18,929,822		0
TOTALES	10,011,000	55,152,000	-18,929,822	-13,124,580	51,696,355	84,804,953

ESTADO DE CAMBIO EN EL PATRIMONIO AÑO 2017

Patrimonio al comienzo del periodo 01/01/2017	Capital Pagado	Superavit de Capital	Ganancias o (pérdidas) acumuladas	Ganancias o (pérdidas) del ejercicio	Impacto NIIF	Saldo A dic/31/2016
Traslado al capital	10,011,000	55,152,000	0	0	51,696,355	116,859,355
Utilidad (pérdidas) Acumuladas	0	0	0	0	0	0
Utilidad del ejercicio	0	0	-3,400,265	0	0	-3,400,265
TOTALES	10,011,000	55,152,000	-3,400,265	-15,529,557	51,696,355	97,929,533

Las notas adjuntas hacen parte de los estados financieros

Representante legal
 JORGE EDUARDO VASQUEZ POSADA
 "Ver Certificación adjunta"

Contador TP. 98163-T
 SANDRA MILENA MARIN MORALES
 "Ver Certificación adjunta"

Revisor Fiscal TP 48869-1
 JESUS ALCIDES RODRIGUEZ GUERRA
 "Ver Dictamen adjunto"

